


Profily a příslušenství pro koupelny Odvodňovací membrána WPSTOP DRAIN 10

Popis

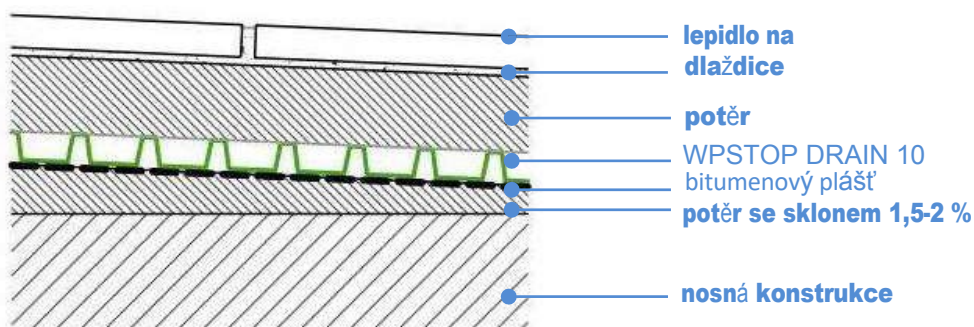
WPstop Drain 10 je drenážní membrána vyrobená z vysokohustotního polypropylenu (HDPE) s jednou strukturou se zkrácenými kuželovými reliéfy s kruhovou základnou pokrytou polypropylenovou filtrační tkaninou (PP) propustnou pro vodu.

WPstop Drain 10 se horizontálně pokládá na dříve položenou hydroizolaci svahu.

WPstop Drain 10 odpovídá normě UNI 11493-1, ve které je v případě hydroizolace pod potěrem předepsána drenážní ochranná vrstva.




Oblasti použití



Odvodnění

WPstop Drain 10 se pokládá na hydroizolační vrstvy na svazích a plní funkci drenážního systému mezi izolací a nadložní dlažbou. Hlavní oblasti použití jsou terasy, balkony, ale také průmyslové budovy, bazény, prádelny a sprchy. Po položení membrána odolává mechanickému namáhání i ve fázích pokládky, například při průjezdu trakařů nebo personálu. Nad drenážní plochu lze položit potěr (s keramickým povrchem nebo bez něj) a alternativně lze provést krytinu s vrstvou šterku nebo drceného kamene s překrytím dlažbou v deskách. Voda, která prosakuje podlahou, se shromažďuje v tzv.

a díky vhodnému sklonu je odváděna ve směru svahu, čímž se zamezí přítomnosti stojaté vody v roznášecí vrstvě.

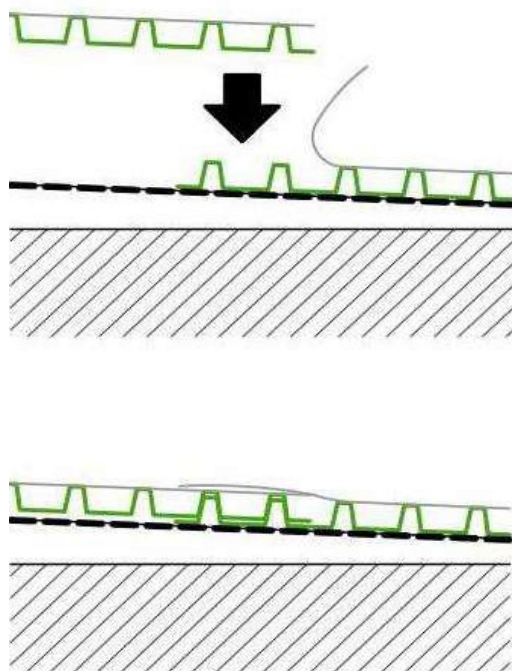



Technické údaje

Střední část membrány	HDPE
Barva membrány	Zelená
Materiál vrstev netkané textilie	Barva
netkané textilie z polypropylenu	Bílá
Tloušťka membrány	10 mm
Hmotnost	cca 740 g/m ²
Délka v tlaku	max. 420 kN/m ² (42 t/m ²).
Hustota kuželových reliéfů	přibližně 3368 na m ²
Prázdný objem mezi důlky	cca 7,9 l/m ²
Rozsah provozních teplot	Od -40 °C do +80 °C
Pokyny pro skladování	Chraňte před UV zářením
Velikosti	role 0,96 x 12,5 m
Paleta	6 rolí na paletě (72 m ²)
Ostatní vlastnosti	Odolnost vůči široké škále chemických látek Odolnost vůči plísním a bakteriím Odolnost vůči pronikání kořenů

Instalace

- Nosná konstrukce a nad ní ležící hydroizolace musí mít takový sklon (1,5 - 2 %), který umožní odvodnění vnějších částí. Pokud se ve svahu vyskytnou nedokonalosti, měly by být vyrovnány specifickými výrobky.
- WPstop drenáž 10 se položí na hydroizolaci filtrační tkaninou směrem nahoru. Pro překrytí konců pásů se tkanina oddělí asi na dvě řady kuželů a pásy se spojí tak, aby se kužely jednoho zasekly do kuželů druhého.
- Vrchní krycí vrstva (potěr) se aplikuje přímo na drenážní membránu podle technických referenčních požadavků.
- Nepoužívejte na hydroizolaci, která nemá sklon zaručující odtok odtékající vody. Nepoužívejte zvukově pohltivou nebo tepelně izolační podložku jako matraci.



Údržba

WPstop Drain 10 musí být skladován mimo dosah UV záření, proto je velmi důležité, aby nebyl vystaven slunečnímu záření. Při instalaci WPstop Drain 10 ve venkovním prostředí jsou nutná zvláštní opatření, mezi něž patří: ochrana místa instalace před slunečním zářením.


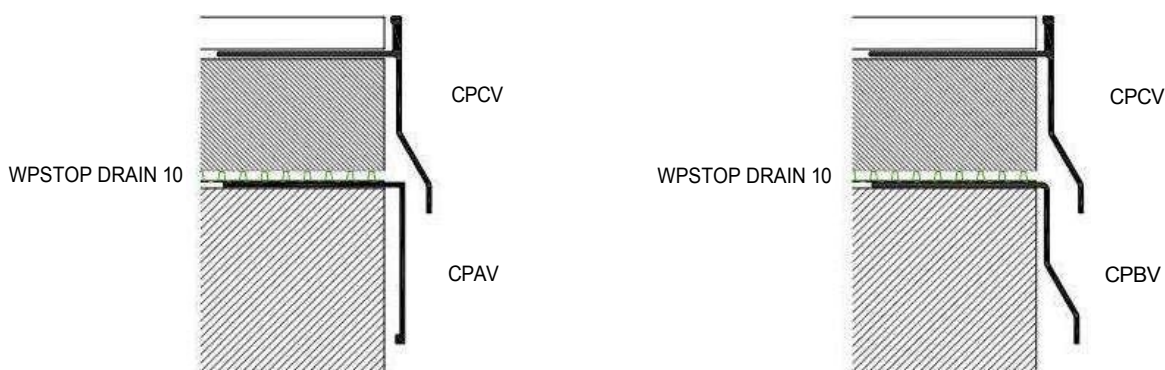
Protipožární opatření

V případě požáru použijte k hašení chemické prostředky, suchý písek nebo pevné látky.

Poznámky

Pokyny, ustanovení, odkazy, instrukce a předpisy vycházejí z evropských norem, které jsou nezávislé na jiných dodatcích nebo specifikacích kterékoli jiné země. Jednotlivé informace, ačkoli odpovídají našim zkušenostem a analýzám, je třeba považovat za orientační a měl by je vyhodnotit instalatér podle specifikace místa instalace. V případě jakýchkoli pochybností proveďte vlastní zkoušky nebo požádejte o další informace naše technické oddělení. Společnost Profilpas se zřídka jakékoli odpovědnosti za škody na osobách nebo majetku vzniklé v důsledku nesprávného použití výrobku. Uživatel je povinen zjistit, zda je výrobek vhodný k použití, a přebírá veškerou odpovědnost za nesprávnou instalaci materiálu.

WPSTOP DRAIN 10



PWD12

WPSTOP drain 10

ART.	sizes	
PWD12	roll of 0,96 m height and 12,5 m length - pack 6 rolls	19950

INSTRUCTIONS

Store in a cool and dry place, avoiding the direct exposure to sunlight and heat sources.
 Please refer to the technical data sheet before the application. For special applications, please contact our technical Office.